



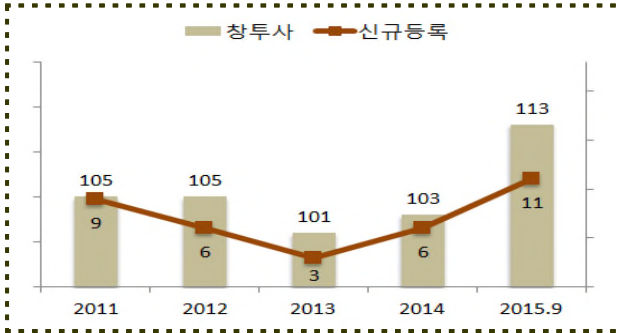
Venture Capital Market Brief

창업투자회사

■ '15년 11개사 신규 등록, 1개사 말소로 9월말 기준 113개사

창업투자사 등록 및 운영

(단위: 개사)



투자자원

■ '15년 9월말 현재 전체 투자재원은 14조 5,663 억원이고, 이 중 조합비중은 91.4%

투자자원

(단위: 억원)



■ '15년 신규 결성된 64개 조합의 총 결성금액은 1조 5,055억원이며, 운영 중인 조합은 총 496개로 총 결성금액은 13조 3,122억원

조합결성

(단위: 개, 억원)

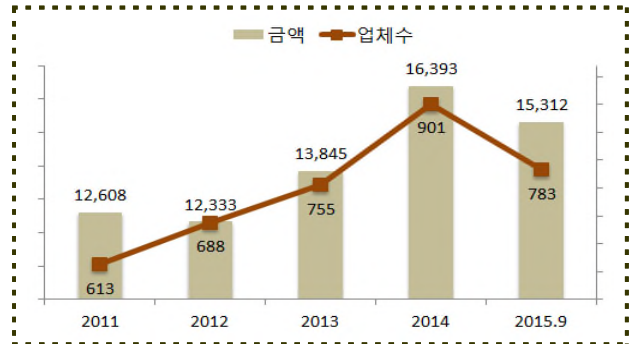
구분	연도					
	2011	2012	2013	2014	2015.9	
조합	조합수	67	41	54	82	64
	금액	22,778	8,228	15,679	25,842	15,055
	평균	340.0	200.7	290.4	315.1	235.2
운영	조합수	385	380	403	448	496
	금액	93,132	92,773	103,330	120,843	133,122
	평균	241.9	244.1	256.4	270.0	268.4

신규투자

■ '15년 783개사에 1조 5,312억원이 투자되어 투자금액기준 전년 동기(636개사, 1조 1,067억 원)대비 38.4% 증가

신규투자

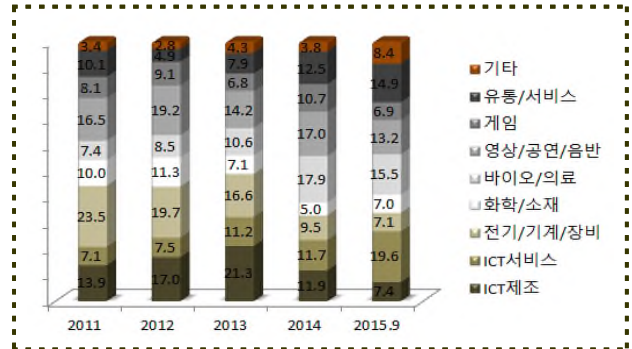
(단위: 개사, 억원)



■ 업종별로는 ICT서비스가 19.6%로 가장 높은 비중이고, 바이오/의료가 15.5%

업종별 신규투자 비중

(단위: %)



업종별 신규투자 금액

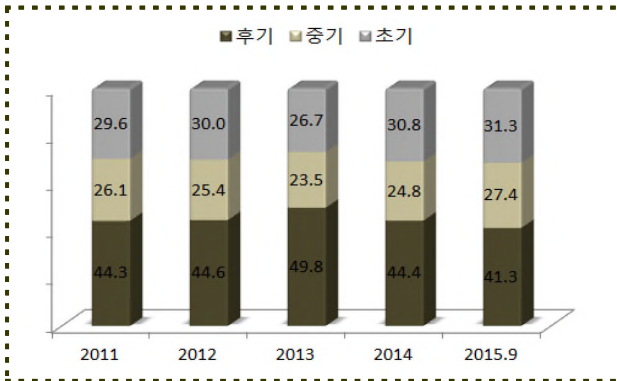
(단위: 억원)

	2011	2012	2013	2014	2015.9
ICT제조	1,754	2,099	2,955	1,951	1,137
ICT서비스	892	918	1,553	1,913	2,995
전기/기계/장비	2,966	2,433	2,297	1,560	1,094
화학/소재	1,266	1,395	989	827	1,071
바이오/의료	933	1,052	1,463	2,928	2,376
영상/공연/음반	2,083	2,360	1,963	2,790	2,014
게임	1,017	1,126	940	1,762	1,053
유통/서비스	1,270	608	1,092	2,046	2,279
기타	427	342	593	616	1,293
합계	12,608	12,333	13,845	16,393	15,312

- 업력별로는 후기가 41.3%로 가장 높은 비중이고, 초기는 31.3%, 중기는 27.4%

업력별 신규투자 비중

(단위: %)



업력별 신규투자 금액

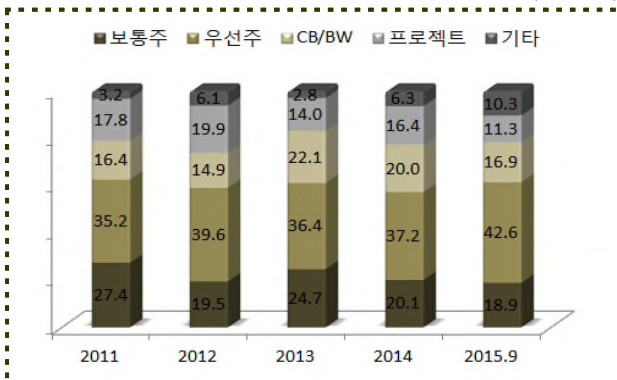
(단위: 억원)

	2011	2012	2013	2014	2015.9
초기	3,722	3,696	3,699	5,045	4,795
중기	3,296	3,137	3,259	4,069	4,197
후기	5,590	5,500	6,887	7,279	6,320
합계	12,608	12,333	13,845	16,393	15,312

- 유형별로는 우선주가 42.6%로 가장 높은 비중이고, 보통주가 18.9%

유형별 신규투자 비중

(단위: %)



유형별 신규투자 금액

(단위: 억원)

	2011	2012	2013	2014	2015.9
보통주	3,454	2,403	3,425	3,297	2,898
우선주	4,439	4,887	5,038	6,103	6,527
CB/BW	2,061	1,833	3,049	3,276	2,577
프로젝트	2,247	2,459	1,944	2,681	1,736
기타	407	751	389	1,036	1,574
합계	12,608	12,333	13,845	16,393	15,312

코스닥 신규상장

코스닥 신규상장

(단위: 개, %)

	2011	2012	2013	2014	2015.9
IPO수	55	20	34	40	24
VC투자기업	37	14	26	26	22
비중	67.3	70.0	76.5	65.0	91.7

* 재상장, 외국계, SPAC 제외

창투사 등록/말소/변경

■ 등록

회사명	등록일	대표자
-	-	-

■ 말소

회사명	말소일	대표자
-	-	-

■ 대표이사 변경

회사명	변경전	변경후
우리인베스트먼트	김현수, 박성민	김영준, 박성민

■ 회사명 변경

변경전	변경후
-	-

신규 결성 조합

9월 신규 결성 조합

(단위: 억원)

회사명	결성일	결성금액	투자분야
한화인베스트먼트	09-18	1,000	-
캡스톤파트너스	09-18	203	-
네오플렉스	09-24	600	-
에스제이투자파트너스	09-30	220	-