

Venture Capital Market Brief

I. 투자재원

▷ '23년 신규 결성된 290개 조합의 총 약정금액은 6조5,330억원이며, 운영 중인 조합은 1,957개로 총 약정금액은 56조6,567억원

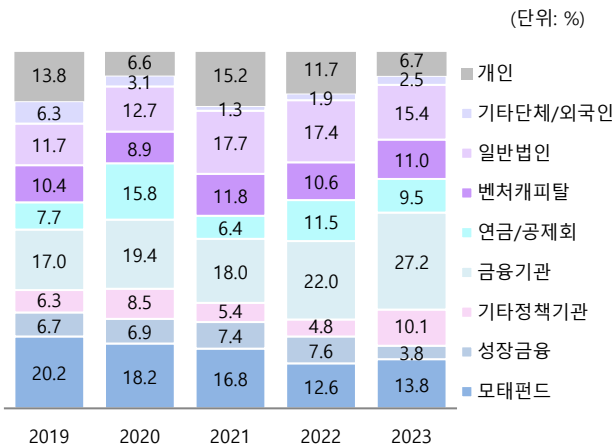
조합결성

(단위: 개, 억원)

구분	2019	2020	2021	2022	2023
신규 조합수	170	206	404	380	290
신규 금액	42,413	68,639	95,049	110,836	65,330
운영 조합수	920	1,078	1,431	1,737	1,957
운영 금액	273,989	332,693	415,702	516,111	566,567

▷ 신규조합의 조합원 구성비는 금융기관 27.2%, 일반법인 15.4%의 순

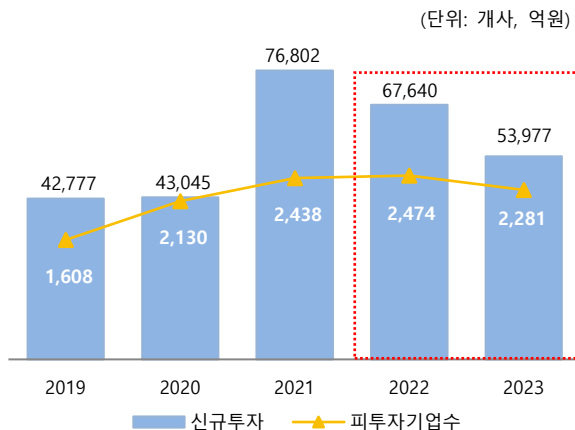
신규조합 조합원 비중



II. 신규투자

▷ '23년 신규투자는 2,281개사, 5조3,977억원이 투자되어 전년동기 대비 20.2% 감소 (전년동기: 2,474개사, 6조7,640억원)

신규투자



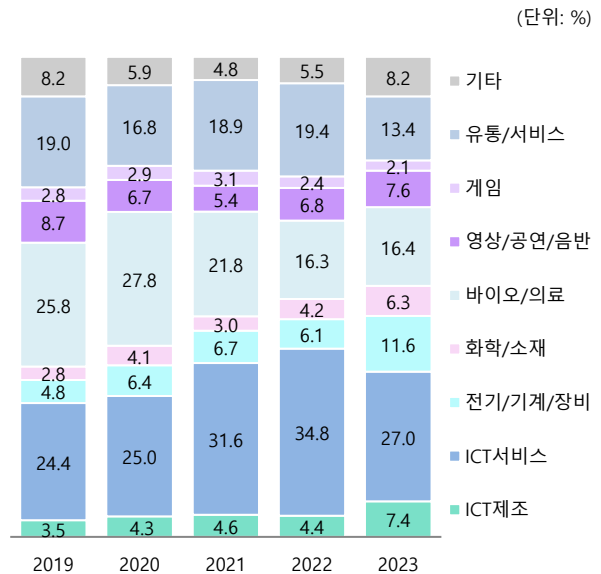
분기별 투자현황

(단위: 억원, %)

구분	2022	2023	전년 대비	
			증감	증감률
1분기 (전분기 대비)	22,214	9,185	△13,029	△58.7
2분기 (전분기 대비)	19,315	13,339	△5,976	△30.9
3분기 (전분기 대비)	12,843	14,672	+1,829	+14.2
4분기 (전분기 대비)	13,268	16,781	+3,513	+26.5
합계	67,640	53,977	△13,663	△20.2

▷ 업종별로는 ICT서비스가 27.0%로 가장 높으며, 바이오/의료 16.4%의 순

업종별 신규투자 비중



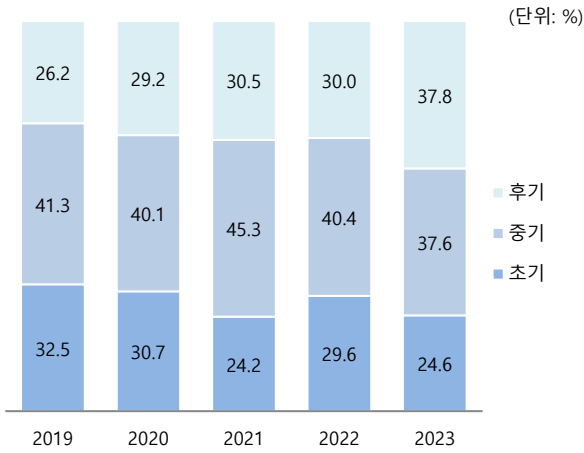
업종별 신규투자 금액

(단위: 억원)

구분	2019	2020	2021	2022	2023
ICT제조	1,493	1,870	3,523	2,987	4,012
ICT서비스	10,446	10,764	24,283	23,518	14,595
전기/기계/장비	2,036	2,738	5,172	4,108	6,239
화학/소재	1,211	1,765	2,297	2,871	3,375
바이오/의료	11,033	11,970	16,770	11,058	8,844
영상/공연/음반	3,703	2,902	4,161	4,604	4,098
게임	1,192	1,249	2,355	1,615	1,154
유통/서비스	8,145	7,242	14,548	13,126	7,254
기타	3,518	2,546	3,693	3,753	4,407
합계	42,777	43,045	76,802	67,640	53,977

▷ 업력별로는 후기가 37.8%로 가장 높으며, 중기 37.6%, 초기 24.6%의 순

업력별 신규투자 비중

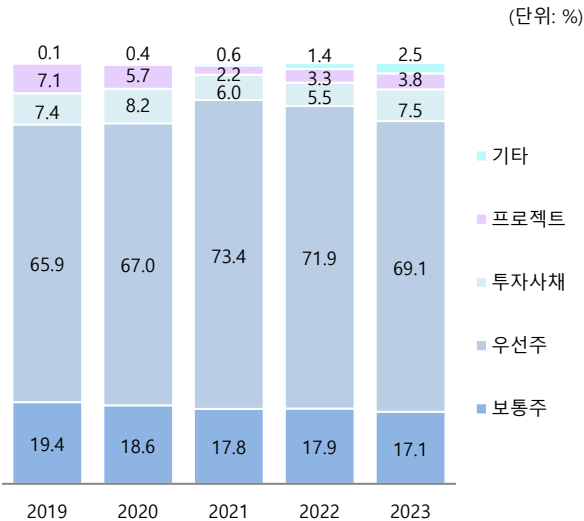


업력별 신규투자 금액

구분	2019	2020	2021	2022	2023
초기	13,901	13,205	18,598	20,050	13,270
중기	17,662	17,268	34,814	27,305	20,320
후기	11,214	12,572	23,390	20,285	20,387
합계	42,777	43,045	76,802	67,640	53,977

▷ 유형별로는 우선주가 69.1%로 가장 높으며, 보통주 17.1%의 순

유형별 신규투자 비중



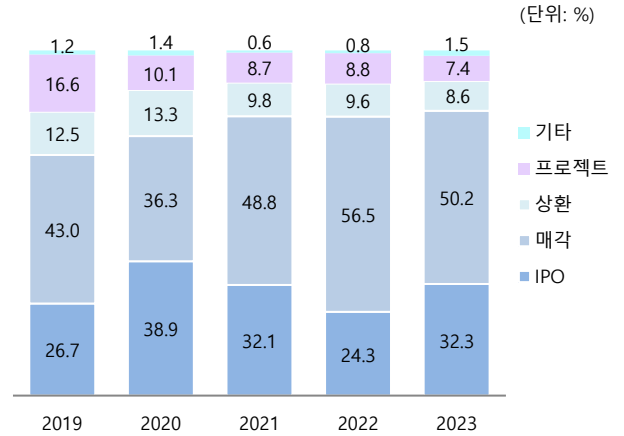
유형별 신규투자 금액

구분	2019	2020	2021	2022	2023
보통주	8,315	8,023	13,678	12,133	9,208
우선주	28,189	28,850	56,373	48,606	37,272
투자사채	3,179	3,531	4,575	3,695	4,064
프로젝트	3,057	2,463	1,702	2,237	2,072
기타	37	178	473	969	1,361
합계	42,777	43,045	76,802	67,640	53,977

Ⅲ. 회수

▷ '23년 회수유형은 매각이 50.2%로 가장 높으며, IPO 32.3%의 순

유형별 회수 비중



Ⅳ. 코스닥 상장

코스닥 비중

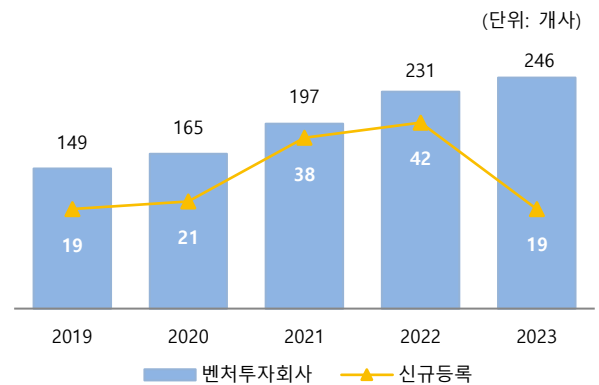
구분	2019	2020	2021	2022	2023
IPO수	97	86	100	112	114
VC투자기업	53	55	62	67	62
비중	54.6	63.9	62.0	59.8	54.4

Ⅴ. 벤처투자회사

▷ '23년 신규 19개사, 말소 4개사로 총 246개사 운영 중(*LLC: 44개사, 신기술사: 55개사)

* LLC/신기술사는 벤처투자조합 운영사 기준

벤처투자회사 등록 및 운영



신규 벤처투자회사

회사명	등록일	회사명	등록일
그랜드벤처스	23.10.23	퓨처플레이	23.11.23
케이에이치벤처파트너스	23.11.01	아토인베스트먼트	23.11.30
옥타곤벤처파트너스	23.11.09	에이티피벤처스	23.12.27

* 2023년 4분기 등록 기준