

# Venture Capital Market Brief

## 창업투자회사

■ '17년 신규 5개사, 말소 4개사로 12월말 기준 120개사

창업투자 등록 및 운영

(단위: 개사)



## 투자재원

■ '17년 신규 결성된 164개 조합의 총 결성금액은 4조4,430억원이며, 운영 중인 조합은 718개, 20조1,417억원

조합결성

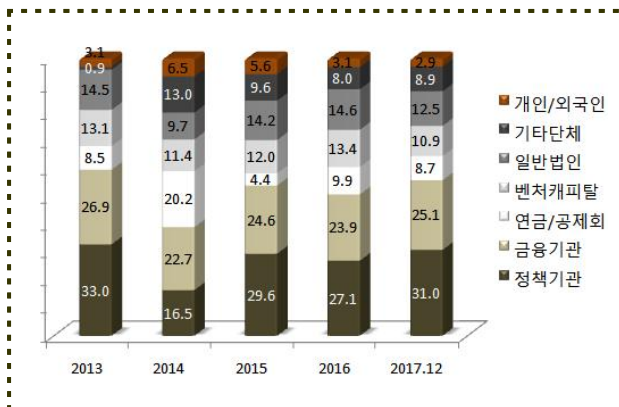
(단위: 개, 억원)

구분	2013	2014	2015	2016	2017.12
신 조합수	54	82	108	120	164
규 금액	16,649	26,195	26,346	34,625	44,430
운 조합수	402	447	529	605	718
영 금액	103,276	121,142	141,779	168,130	201,417

■ '17년 신규조합의 조합원 구성비는 정책기관이 31.0%로 가장 높고, 금융기관이 25.1%

신규조합 조합원 비중

(단위: %)

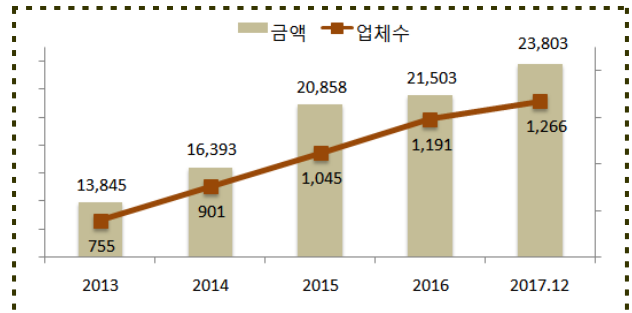


## 신규투자

■ '17년 12월말 기준, 1,266개사에 2조3,803억원이 투자되어 투자금액 기준 전년동기(1,191개사, 2조1,503억원) 대비 10.7% 증가

신규투자

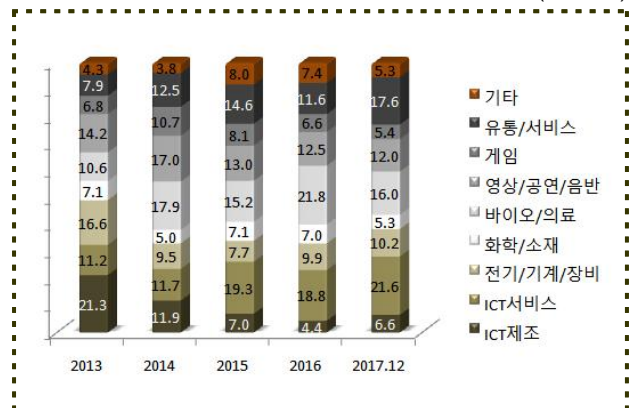
(단위: 개사, 억원)



■ 업종별로는 ICT서비스가 21.6%로 가장 높은 비중이고, 유통/서비스가 17.6%

업종별 신규투자 비중

(단위: %)



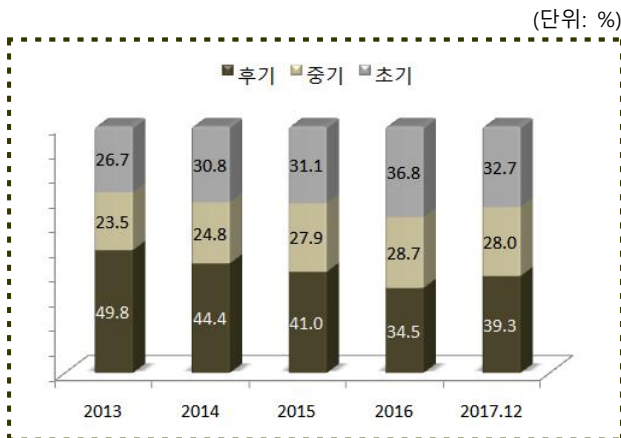
업종별 신규투자 금액

(단위: 억원)

	2013	2014	2015	2016	2017.12
ICT제조	2,955	1,951	1,463	959	1,566
ICT서비스	1,553	1,913	4,019	4,062	5,159
전기/기계/장비	2,297	1,560	1,620	2,125	2,407
화학/소재	989	827	1,486	1,502	1,270
바이오/의료	1,463	2,928	3,170	4,686	3,788
영상/공연/음반	1,963	2,790	2,706	2,678	2,874
게임	940	1,762	1,683	1,427	1,269
유통/서비스	1,092	2,046	3,043	2,494	4,187
기타	593	616	1,668	1,570	1,283
<b>합계</b>	<b>13,845</b>	<b>16,393</b>	<b>20,858</b>	<b>21,503</b>	<b>23,803</b>

■ 업력별로는 후기가 39.3%로 가장 높은 비중이고, 초기는 32.7%, 중기는 28.0%

### 업력별 신규투자 비중



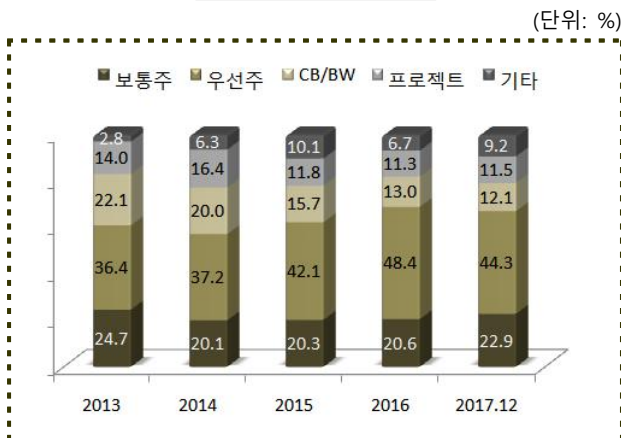
### 업력별 신규투자 금액

(단위: 억원)

	2013	2014	2015	2016	2017.12
초기	3,699	5,045	6,472	7,909	7,796
중기	3,259	4,069	5,828	6,156	6,641
후기	6,887	7,279	8,558	7,438	9,366
합계	13,845	16,393	20,858	21,503	23,803

■ 유형별로는 우선주가 44.3%로 가장 높은 비중이고, 보통주가 22.9%

### 유형별 신규투자 비중



### 유형별 신규투자 금액

(단위: 억원)

	2013	2014	2015	2016	2017.12
보통주	3,425	3,297	4,226	4,437	5,458
우선주	5,038	6,103	8,786	10,398	10,529
CB/BW	3,049	3,276	3,272	2,823	2,881
프로젝트	1,944	2,681	2,471	2,427	2,749
기타	389	1,036	2,103	1,418	2,186
합계	13,845	16,393	20,858	21,503	23,803

## 코스닥 신규상장

### 코스닥 신규상장

(단위: 개, %)

	2013	2014	2015	2016	2017.12
IPO수	37	67	109	70	78
VC투자기업	27	33	60	36	40
비중	73.0	49.3	55.0	51.4	51.2

## 창투사 등록/말소/변경

### ■ 등록

회사명	등록일	대표자
-	-	-

### ■ 말소

회사명	말소일	대표자
-	-	-

### ■ 대표이사 변경

회사명	변경전	변경후
이수창업투자	김대성	이희섭
화이텍인베스트먼트	오병두	원동혁

### ■ 회사명 변경

변경전	변경후
-	-

## 신규 결성 조합

### 12월 신규 결성 조합

(단위: 억원)

회사명	결성일	결성금액	투자분야
솔레어파트너스	12-01	70	영상
삼호그린인베스트먼트	12-05	84	Secondary
마이더스동아인베스트먼트	12-05	100	Secondary
대덕벤처파트너스	12-05	150	해외진출
한국투자파트너스	12-06	500	중소벤처일반
에스비인베스트먼트	12-06	100	중소벤처일반
케이런벤처스	12-06	64	바이오
티에스인베스트먼트	12-07	630	중소벤처일반
가이아벤처파트너스	12-13	103	문화 기타
스마일게이트인베스트먼트	12-13	420	중소벤처일반
솔레어파트너스	12-13	39	영상
솔레어파트너스	12-13	25	영상

회사명	결성일	결성금액	투자분야
솔레어파트너스	12-13	20	영상
제이엑스파트너스	12-13	125	창업초기
케이큐브벤처스	12-14	760	중소벤처일반
엘비인베스트먼트	12-15	540	해외진출
센트럴투자파트너스	12-19	170	중소벤처일반
씨케이디창업투자	12-21	150	중소벤처일반
대덕벤처파트너스	12-21	130	지방
비오케이창업투자	12-21	21	중소벤처일반
삼호그린인베스트먼트	12-21	23	중소벤처일반
라이트하우스컴바인인베스트	12-21	120	지방
데브시스터즈벤처스	12-22	150	창업초기
네오플렉스	12-22	600	중소벤처일반
수인베스트먼트캐피탈	12-26	275	창업초기
메가인베스트먼트	12-27	200	중소벤처일반
엘앤에스벤처캐피탈	12-27	100	창업초기
가이아벤처파트너스	12-27	200	중소벤처일반
대성창업투자	12-27	150	창업초기
스틱인베스트먼트	12-27	1,083	중소벤처일반
마그나인베스트먼트	12-28	375	중소벤처일반
엘에스케이인베스트먼트	12-28	200	바이오
레오파트너스인베스트먼트	12-28	155	창업초기
미래에셋벤처투자	12-28	250	창업초기
에이티넘인베스트먼트	12-28	3,207	중소벤처일반
케이앤투자파트너스	12-28	375	중소벤처일반
케이클라비스인베스트먼트	12-28	200	중소벤처일반
코오롱인베스트먼트	12-28	500	중소벤처일반
현대기술투자	12-28	600	창업초기
스마일게이트인베스트먼트	12-29	370	중소벤처일반
디에스씨인베스트먼트	12-29	430	창업초기
에이치비인베스트먼트	12-29	750	창업초기
케이비인베스트먼트	12-29	300	창업초기
케이티비네트워크	12-29	510	일반 기타
세마트랜스링크인베스트먼트	12-29	350	창업초기
스톤브릿지벤처스	12-29	345	창업초기
코그니티브인베스트먼트	12-29	305	창업초기
이에스인베스터	12-29	101	창업초기
인터베스트	12-29	600	중소벤처일반
패스파인더에이치	12-29	200	일반 기타
포스코기술투자	12-29	200	중소벤처일반