

# Venture Capital Market Brief

## 창업투자회사

■ '17년 신규 2개사, 말소 3개사로 5월말 기준 118개사

창업투자 등록 및 운영

(단위: 개사)

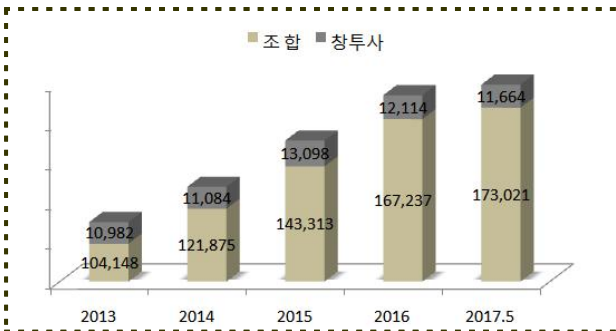


## 투자자원

■ '17년 5월말 현재 전체 투자재원은 18조 4,685억원 이고, 이 중 조합비중은 93.7%

투자자원

(단위: 억원)



■ '17년 신규 결성된 39개 조합의 총 결성금액은 9,711억원이며, 운영 중인 조합은 634개로 총 결성금액은 17조 3,021억원

조합결성

(단위: 개, 억원)

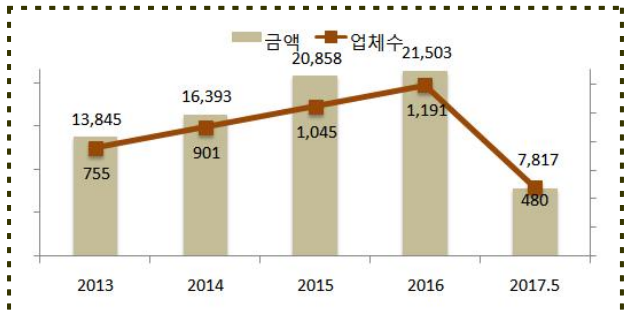
구분	2013	2014	2015	2016	2017.5	
구간	조합수	54	82	110	120	39
	금액	16,742	26,057	27,146	31,998	9,711
	평균	310.0	317.8	246.8	266.7	249.0
연간	조합수	404	449	533	610	634
	금액	104,148	121,875	143,313	167,237	173,021
	평균	257.8	271.4	268.9	274.2	272.9

## 신규투자

■ '17년 5월말 기준, 480개사에 7,817억원이 투자되어 투자금액 기준 전년동기(472개사, 7,335억원) 대비 6.6% 증가

신규투자

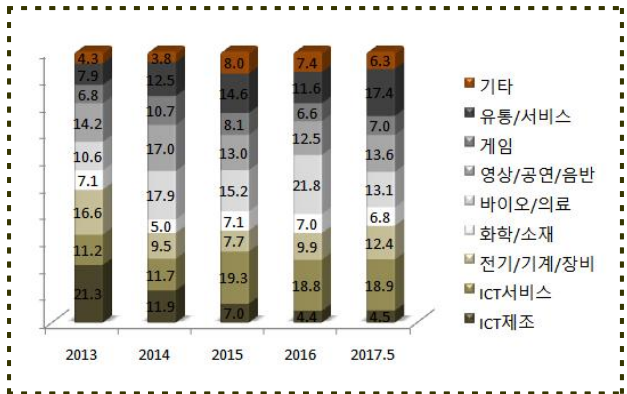
(단위: 개사, 억원)



■ 업종별로는 ICT서비스가 18.9%로 가장 높은 비중이고, 유통/서비스가 17.4%

업종별 신규투자 비중

(단위: %)



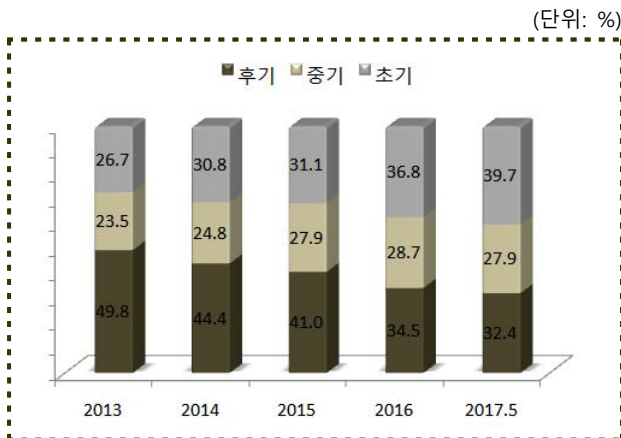
업종별 신규투자 금액

(단위: 억원)

	2013	2014	2015	2016	2017.5
ICT제조	2,955	1,951	1,463	959	349
ICT서비스	1,553	1,913	4,019	4,062	1,480
전기/기계/장비	2,297	1,560	1,620	2,125	962
화학/소재	989	827	1,486	1,502	530
바이오/의료	1,463	2,928	3,170	4,686	1,023
영상/공연/음반	1,963	2,790	2,706	2,678	1,064
게임	940	1,762	1,683	1,427	544
유통/서비스	1,092	2,046	3,043	2,494	1,365
기타	593	616	1,668	1,570	500
<b>합계</b>	<b>13,845</b>	<b>16,393</b>	<b>20,858</b>	<b>21,503</b>	<b>7,817</b>

■ 업력별로는 초기가 39.7%로 가장 높은 비중이고, 후기는 32.4%, 중기는 27.9%

업력별 신규투자 비중



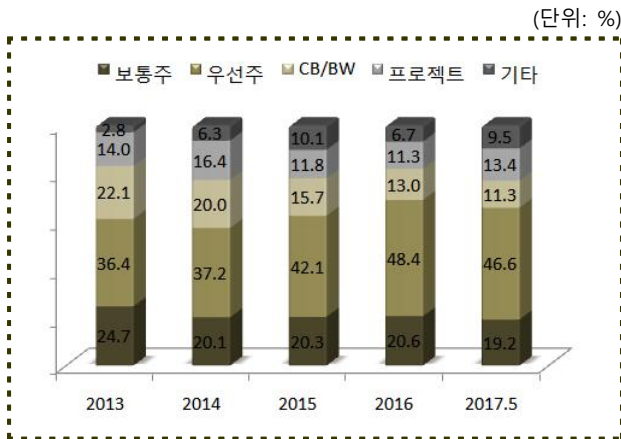
업력별 신규투자 금액

(단위: 억원)

	2013	2014	2015	2016	2017.5
초기	3,699	5,045	6,472	7,909	3,103
중기	3,259	4,069	5,828	6,156	2,171
후기	6,887	7,279	8,558	7,438	2,543
합계	13,845	16,393	20,858	21,503	7,817

■ 유형별로는 우선주가 46.6%로 가장 높은 비중이고, 보통주가 19.2%

유형별 신규투자 비중



유형별 신규투자 금액

(단위: 억원)

	2013	2014	2015	2016	2017.5
보통주	3,425	3,297	4,226	4,437	1,498
우선주	5,038	6,103	8,786	10,398	3,635
CB/BW	3,049	3,276	3,272	2,823	881
프로젝트	1,944	2,681	2,471	2,427	1,053
기타	389	1,036	2,103	1,418	750
합계	13,845	16,393	20,858	21,503	7,817

## 코스닥 신규상장

코스닥 신규상장

(단위: 개사, %)

	2013	2014	2015	2016	2017.5
IPO수	34	40	57	48	13
VC투자기업	26	26	46	33	11
비중	76.5	65.0	80.7	68.8	84.6

\* 재상장, 외국계, SPAC 제외

## 창투사 등록/말소/변경

### ■ 등록

회사명	등록일	대표자
-	-	-

### ■ 말소

회사명	말소일	대표자
-	-	-

### ■ 대표이사 변경

회사명	변경전	변경후
-	-	-

### ■ 회사명 변경

변경전	변경후
-	-

## 신규 결성 조합

5월 신규 결성 조합

(단위: 억원)

회사명	결성일	결성금액	투자분야
스마일게이트인베스트먼트	05-08	315	Secondary
센트럴투자파트너스	05-12	27	영화, 드라마 애니메이션
미래에셋벤처투자	05-12	165	중소/벤처일반
KTB네트웍	05-12	340	문화 기타
스프링캠프	05-17	100	중소/벤처일반
화인인베스트먼트	05-17	100	문화 기타
케이큐브벤처스	05-24	200	중소/벤처일반
비케이인베스트먼트	05-26	500	일반 기타