

Venture Capital Market Brief

I. 투자재원

▷ '23년 신규 결성된 184개 조합의 총 약정금액은 4조1,129억원이며, 운영 중인 조합은 1,876개로 총 약정금액은 54조6,093억원

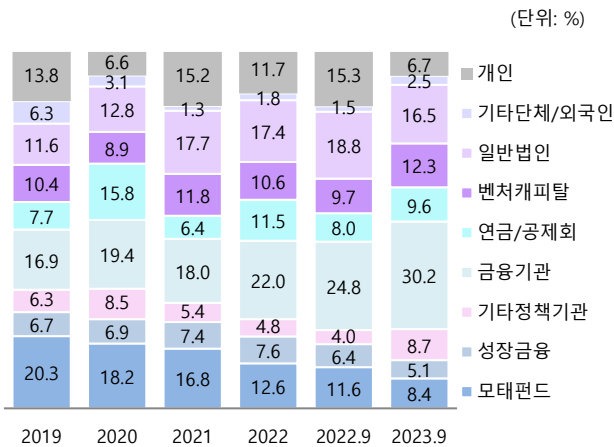
조합결성

(단위: 개, 억원)

구분	2019	2020	2021	2022	2022.9	2023.9
신규 조합수	170	206	404	380	278	184
신규 금액	42,413	68,698	95,044	110,847	72,275	41,129
운영 조합수	920	1,078	1,431	1,737	1,651	1,876
운영 금액	273,989	332,752	415,756	516,176	480,817	546,093

▷ 신규조합의 조합원 구성비는 금융기관 30.2%, 일반법인 16.5%의 순

신규조합 조합원 비중



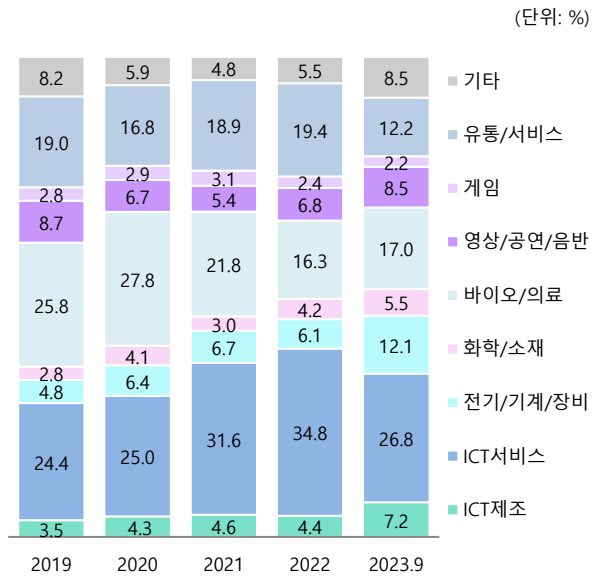
분기별 투자현황

(단위: 억원, %)

구분	2022	2023	전년 대비	
			증감	증감률
1분기 (전분기 대비)	22,214	9,207	△13,007	△58.6
2분기 (전분기 대비)	19,315	13,300	△6,015	△31.1
3분기 (전분기 대비)	12,843	14,445	+1,602	+12.5
4분기 (전분기 대비)	13,268	-	-	-
합계	67,640	36,952	△17,420	△32.0

▷ 업종별로는 ICT서비스가 26.8%로 가장 높으며, 바이오/의료 17.0%의 순

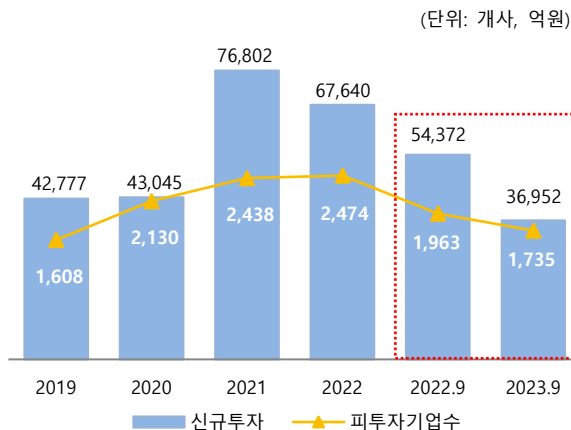
업종별 신규투자 비중



II. 신규투자

▷ '23년 신규투자는 1,735개사, 3조6,952억원이 투자되어 전년동기 대비 32.0% 감소 (전년동기: 1,963개사, 5조4,372억원)

신규투자



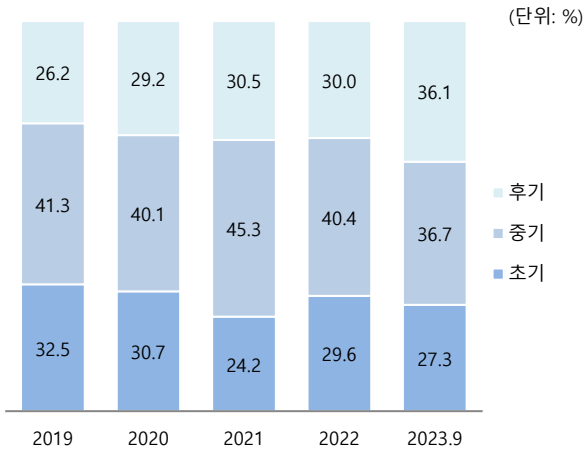
업종별 신규투자 금액

(단위: 억원)

구분	2019	2020	2021	2022	2023.9
ICT제조	1,493	1,870	3,523	2,987	2,656
ICT서비스	10,446	10,764	24,283	23,518	9,890
전기/기계/장비	2,036	2,738	5,172	4,108	4,480
화학/소재	1,211	1,765	2,297	2,871	2,047
바이오/의료	11,033	11,970	16,770	11,058	6,264
영상/공연/음반	3,703	2,902	4,161	4,604	3,150
게임	1,192	1,249	2,355	1,615	829
유통/서비스	8,145	7,242	14,548	13,126	4,506
기타	3,518	2,546	3,693	3,753	3,131
합계	42,777	43,045	76,802	67,640	36,952

▷ 업력별로는 중기가 36.7%로 가장 높으며, 후기 36.1%, 초기 27.3%의 순

업력별 신규투자 비중

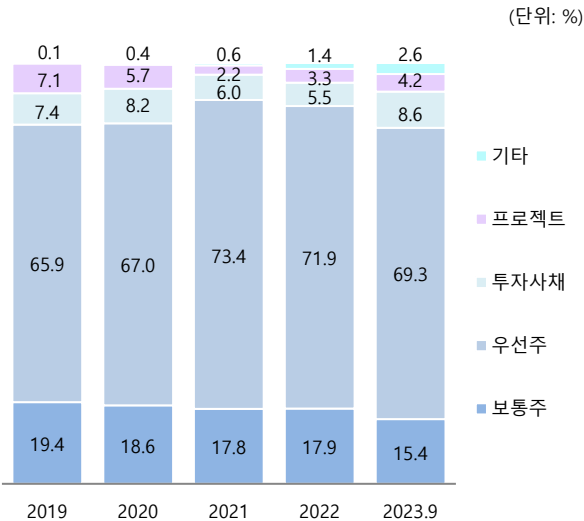


업력별 신규투자 금액

구분	2019	2020	2021	2022	2023.9
초기	13,901	13,205	18,598	20,050	10,073
중기	17,662	17,268	34,814	27,305	13,558
후기	11,214	12,572	23,390	20,285	13,322
합계	42,777	43,045	76,802	67,640	36,952

▷ 유형별로는 우선주가 69.3%로 가장 높으며, 보통주 15.4%의 순

유형별 신규투자 비중



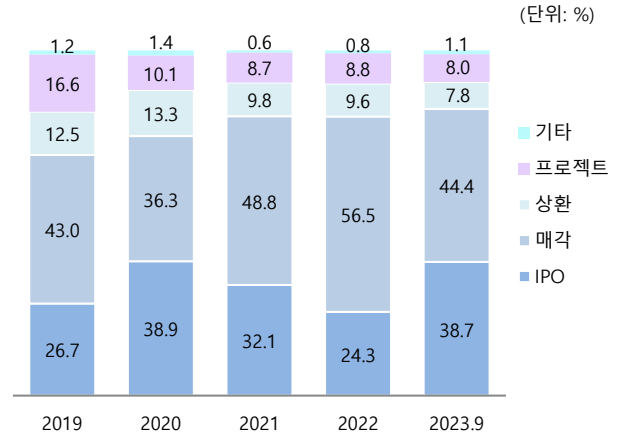
유형별 신규투자 금액

구분	2019	2020	2021	2022	2023.9
보통주	8,315	8,023	13,678	12,133	5,684
우선주	28,189	28,850	56,373	48,606	25,601
투자사채	3,179	3,531	4,575	3,695	3,163
프로젝트	3,057	2,463	1,702	2,237	1,542
기타	37	178	473	969	962
합계	42,777	43,045	76,802	67,640	36,952

III. 회수

▷ '23년 회수유형은 매각이 44.4%로 가장 높으며, IPO 38.7%의 순

유형별 회수 비중



IV. 코스닥 상장

코스닥 비중

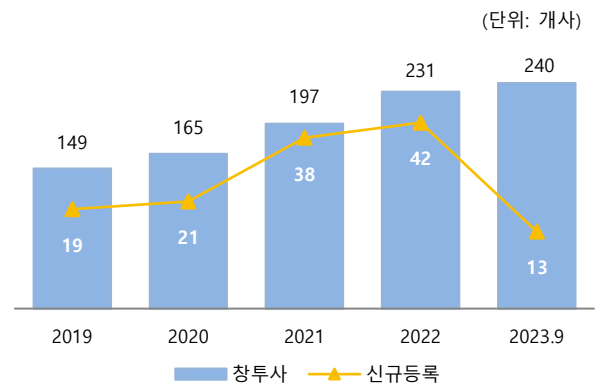
구분	2019	2020	2021	2022	2022.9	2023.9
IPO수	97	86	100	112	70	77
VC투자기업	53	55	62	67	45	41
비중	54.6	63.9	62.0	59.8	64.3	53.2

V. 창업투자회사

▷ '23년 신규 13개사, 말소 4개사로 총 240개사 운영 중(*LLC: 44개사, 신기술사: 52개사)

* LLC/신기술사는 벤처투자조합 운영사 기준

창투자 등록 및 운영



신규창투자

회사명	등록일	회사명	등록일
브릭인베스트	23.07.04	제이케이피파트너스	23.09.05
에이본인베스트먼트	23.08.03	세이지웬파트너스	23.09.21